

Gehen Bleiben (Wieder-)Kommen

Vortrag und Plenumsdiskussion
im Ratssaal der Gemeinde Engelskirchen



Beispiele und mögliche Perspektiven
aus der Sicht von Jugendlichen

Aggertal-Gymnasium Engelskirchen – Juli 2013

Impulsvortrag

Gehen – Bleiben – (Wieder-)Kommen Noah Kreimeyer

Wohnqualität in Engelskirchen für junge Leute

Ausgangsmöglichkeiten für Jugendliche und junge Erwachsene

Sportförderung in Engelskirchen

Jugendherberge Engelskirchen

Abschlussvortrag

Geopark *Aggerland* Alexandros Mourmouris

Impressum

Projekt des Geographiekurses Ek Gk EF – unterstützt von Noah Kreimeyer und Alexandros Mourmouris (Jugend debattiert-Team)

Beratung und Organisation: Andrea Peping, OStR, und Nils Becker, StRef

Titelzeichnung: Meike Jaunich, StRef

Wie groß ist die Altersgruppe der 18- bis unter 30-Jährigen in Engelskirchen?

Gemeindemodellrechnung*) 1.1.2008 – 1.1.2030 nach Altersgruppen und Geschlecht

Altersgruppe Geschlecht	Engelskirchen				Nordrhein-Westfalen		
	1.1.2008	1.1.2020		1.1.2030			
	Anzahl	2008=100		Anzahl	2008=100		
Bevölkerung insgesamt	20 410	20 030	98,1	19 650	96,3	98,2	96,3
davon im Alter von ... Jahren							
unter 6	1 030	920	89,3	840	81,6	95,9	91,4
6 bis unter 18	2 740	2 080	75,9	1 960	71,5	79,5	78,2
18 bis unter 25	1 650	1 450	87,9	1 180	71,5	91,0	75,4
25 bis unter 30	1 050	1 090	103,8	850	81,0	106,9	88,6
30 bis unter 40	2 460	2 110	85,8	2 120	86,2	94,5	93,7
40 bis unter 50	3 570	2 420	67,8	2 290	64,1	70,8	73,1
50 bis unter 60	2 770	3 670	132,5	2 520	91,0	124,1	88,0
60 bis unter 65	1 020	1 580	154,9	1 760	172,5	136,4	155,5
65 und mehr	4 130	4 730	114,5	6 130	148,4	109,7	131,7
18 bis unter 65	12 520	12 320	98,4	10 720	85,6	98,5	89,1
Männlich	10 010	9 840	98,3	9 670	96,6	98,3	96,4
Weiblich	10 410	10 180	97,8	9 980	95,9	98,1	96,2

*) Modellrechnung zur zukünftigen Bevölkerungsentwicklung für kreisangehörige Gemeinden - Die absoluten Werte wurden aus methodischen Gründen auf die 10-er Stelle gerundet.

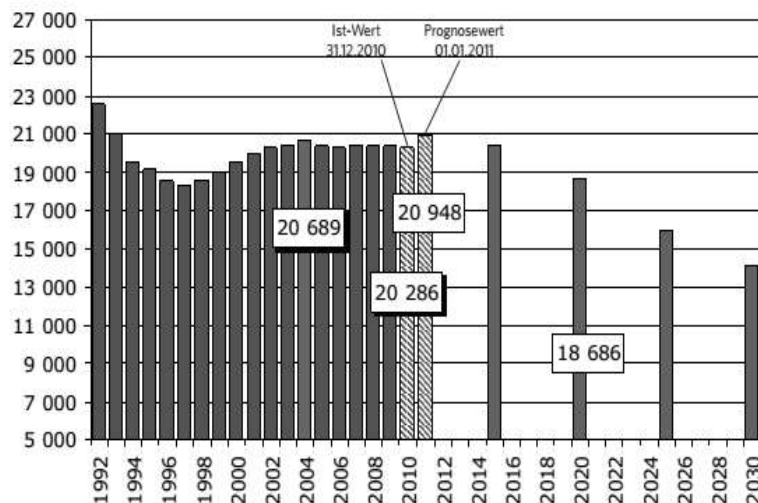
Aus: Kommunalprofil Engelskirchen Ausgabe

Unerwartet hoher Rückgang in der Altersgruppe der 19- bis unter 25-Jährigen in Oberberg

Junge Erwachsene

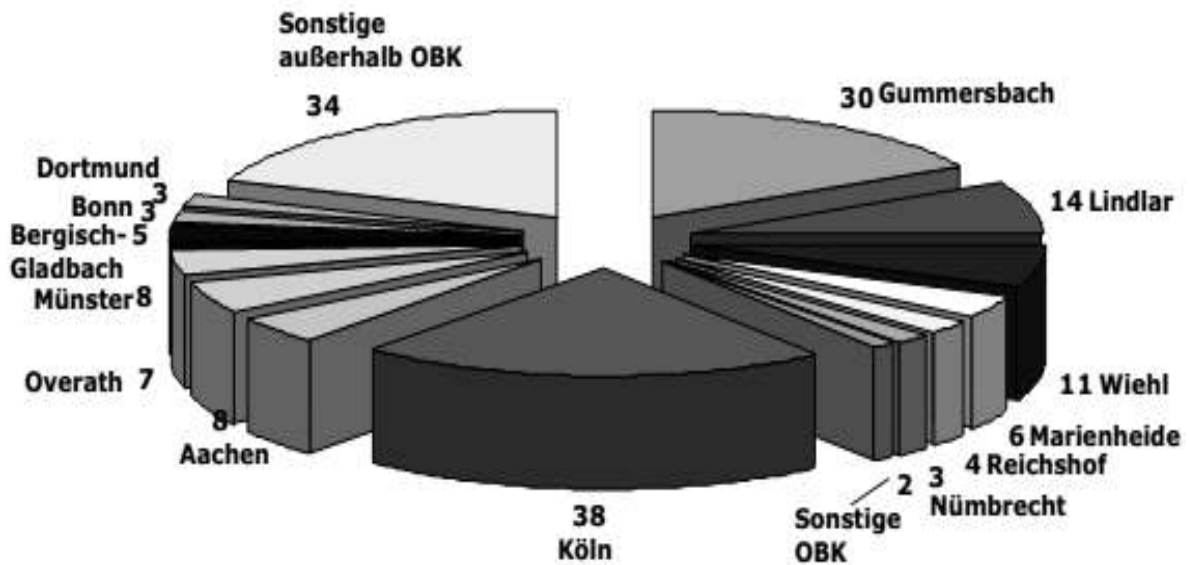
Der von IT.NRW erwartete leichte Anstieg der Bevölkerungszahl in der Altersgruppe der 19- bis unter 25-Jährigen ist nicht erfolgt. Stattdessen ist die Anzahl der jungen Erwachsenen im Laufe des Jahres 2010 sogar um 100 Personen gesunken. So bleibt die Entwicklung um 662 Personen hinter der Prognose zurück. Dies ist eine deutliche Differenz, die sich auch auf die Prognosewerte für die Folgejahre auswirkt. Grund ist vermutlich die Abwanderung von jungen Leuten, die zu Berufsausbildung, Studium oder Berufseinstieg den Kreis verlassen.

Bevölkerung im Alter von 19 bis unter 25 Jahren im Oberbergischen Kreis



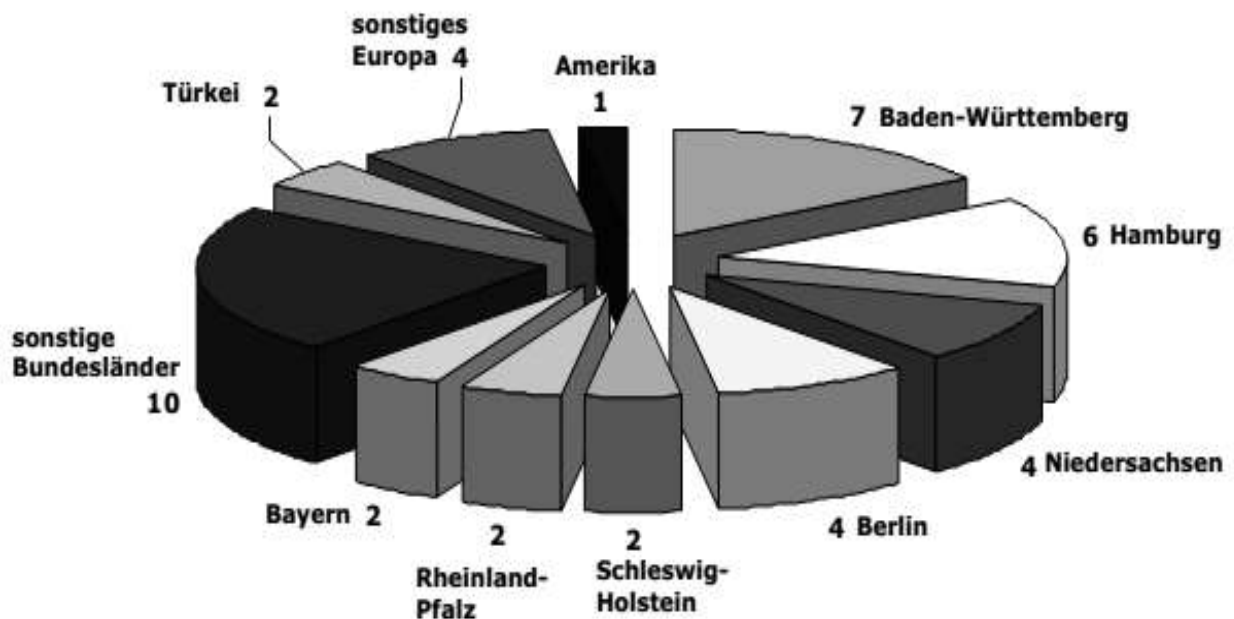
Aus: Beitrag zur Kreisentwicklung 02/2011

Fortgezogene von 18 bis unter 25 Jahren von Engelskirchen nach... (innerhalb NRW, 2011)



Aus: Zu- und Fortzüge Engelskirchen, Ergänzung zum Demographiebericht Oberberg – 03/2013

Fortgezogene von 18 bis unter 25 Jahren von Engelskirchen nach... (außerhalb NRW, 2011)



Aus: Zu- und Fortzüge Engelskirchen, Ergänzung zum Demographiebericht Oberberg – 03/2013